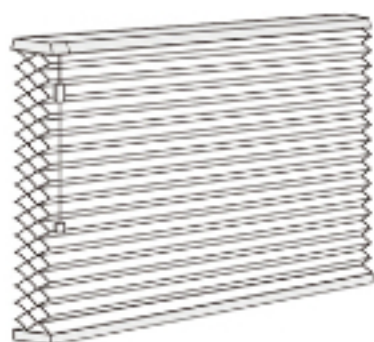


標準タイプ



- プルコード式開閉システムはスピーディでスムーズ。
- 操作コードの位置を左右に工具なしで変更することができますので、お部屋のレイアウト変更等で必要になった場合でも困りません。

製作可能寸法

採光タイプ

幅 200 ~ 1850mm
高さ 201 ~ 2200mm

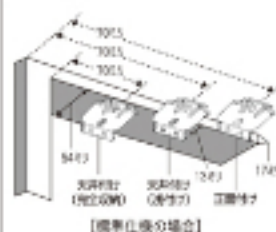
※幅が小さく高さが大きいサイズは下レールが降りにくい場合があります。

たたみ込み寸法 (スクリーンを上にくし上げた状態)

採光タイプ

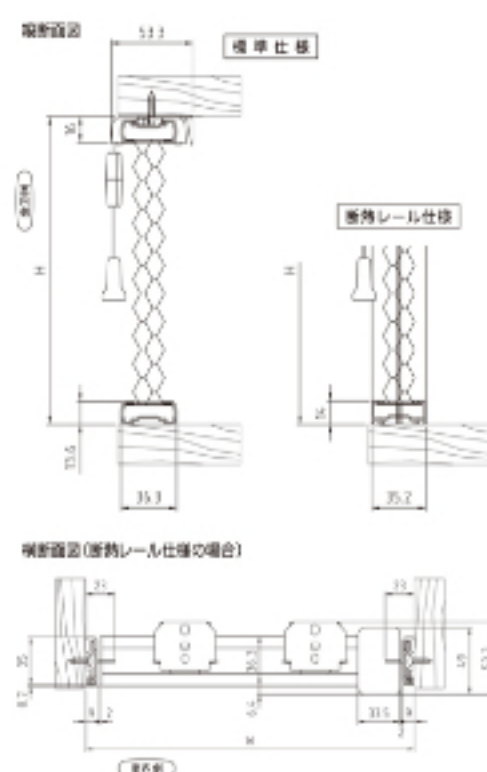
$$\text{スクリーン高さ} \times \frac{20}{1000} + 30\text{mm}$$

製作可能寸法



	前枠内取付け (天吊り付)	前枠を覆う取付け (正面付)
必要 取付寸法	13mm 以上	必要取付け量高さ 17mm以上
完全取付 取付寸法	54mm 以上	

寸法図 [単位：ミリ]



採寸方法

窓枠内取付け(天井付け)



窓枠の幅、高さの内側寸法を測って下さい。

ご注意：窓枠内に取付ける場合（天井付け）窓枠の上下で寸法が異なる場合があります。幅の計測寸法は上・中・下を測り、一番狭いものとして下さい。

窓枠を覆う取付け(正面付け)



窓枠の幅、高さの内側寸法を測って下さい。

標準仕様

幅寸法は取付け余裕のために窓枠内測より5mm以上引いてご指定下さい。

幅、高さ共、窓枠の外側寸法をご指定下さい。