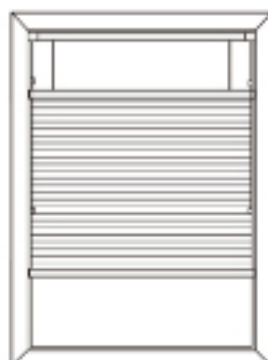


## 2WAYタイプ

### 2way タイプ



- スクリーンの位置設定は思いのまま。  
気分や必要に応じて自由自在に採光や  
警官を調整できます。

←枠は製品に含まれません。

#### 製作可能寸法

##### 採光タイプ

幅 200 ~ 1850mm  
高さ 601 ~ 2200mm

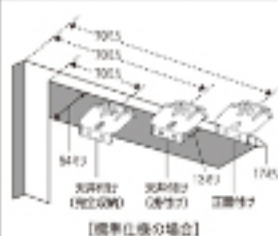
※幅が小さく高さが大きいサイズは下レールが降りにくい場合があります。

#### たたみ込み寸法 (スクリーンを上にくし上げた状態)

##### 採光タイプ

スクリーン高さ  $\times \frac{20}{1000} + 45\text{mm}$

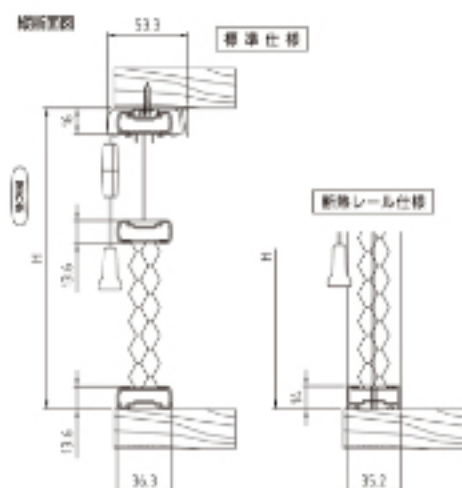
#### 製作可能寸法



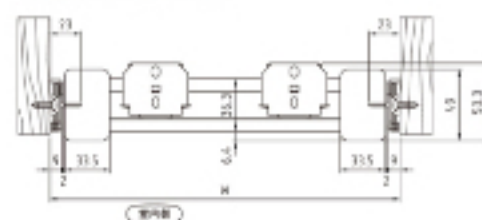
	窓枠内取付け (天花付)	窓枠を覆う取付け (正面付)
必要 奥行寸法	13mm 以上	必要取付け奥行き 17mm以上
完全取付け 奥行寸法	54mm 以上	

【標準仕様の場合】

#### 寸法図 [単位：ミリ]



横断面図 (新規格レール仕様の場合)



#### 採寸方法

##### 窓枠内取付け(天井付け)



窓枠の幅、高さの内側寸法を  
測って下さい。

※注意：窓枠内に取付ける場合（天井付）窓  
枠の上下で寸法が異なる場合があります。幅の  
計測寸法は上・中・下を測り、一番狭いもの  
として下さい。

##### 窓枠を覆う取付け(正面付け)



窓枠の幅、高さの内側寸法を  
測って下さい。

#### 標準仕様

幅寸法は取付け余裕のために窓枠内側より  
5mm以上引いてご指定下さい。

幅、高さ共、窓枠の外側寸法をご指定下さい。