

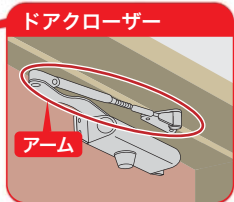
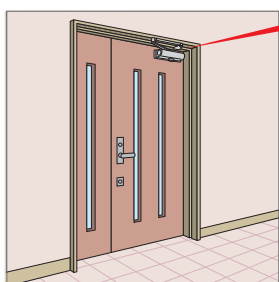
■ プラスドアーミー サイズご記入用紙

この用紙をプリントアウトし、サイズのメモ用紙としてご利用ください。

※サイズによっては、取り付け不可能な場合があります。
詳しくは注文画面をご覧ください。

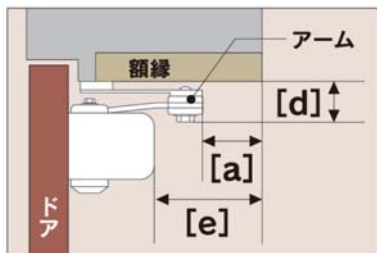
■ アーム部のサイズを測ってください。

本記入用紙はセクスイハイムへの
取付を前提としております。



額縁がスチールの場合は、
取り付け不可能な場合があります。

● アームが額縁の内側にある場合



[a] [d] [e] のサイズを測ってください。

[a] = mm

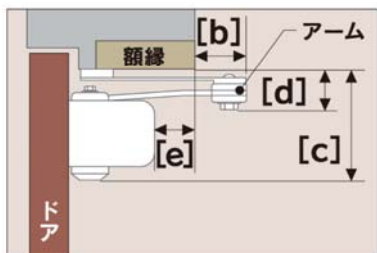
[d] = mm

[e] = mm



カバー周辺の額縁から、
73mm以内に玄関収納庫が
あると、取り付けられません。

● アームが額縁の外側にある場合



[b] [c] [d] [e] のサイズを測ってください。

[b] = mm

[c] = mm

[d] = mm

[e] = mm

■ ドアのサイズを測ってください。

※室内側から額縁の内側の寸法を測ってください。
※高さ、幅とも必ず2カ所を測ってください。

● 片開きドアの場合



[高さ①] = mm

[高さ②] = mm

[幅①] = mm

[幅②] = mm



・ [高さ①] と [高さ②]
・ [幅①] と [幅②]

の差が10mm以上あると
開閉がスムーズにできなくなる
場合があります。

● 親子ドアの場合



[高さ①] = mm

[高さ②] = mm

[幅①] = mm

[幅②] = mm